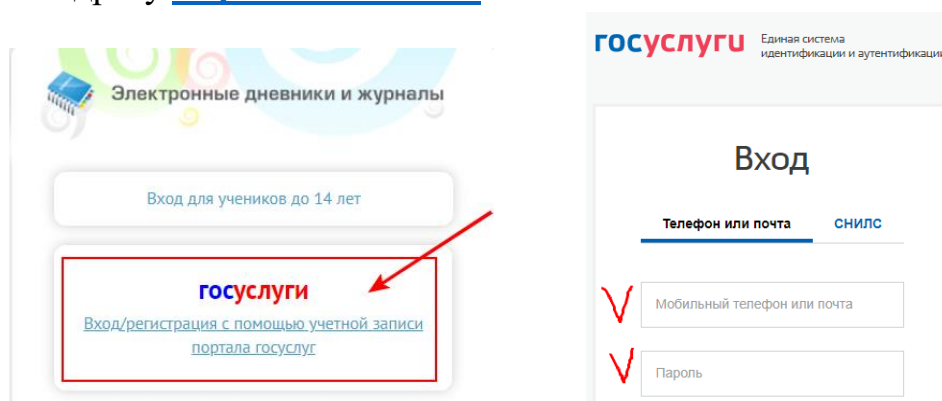


Памятка для родителей по оплате питания в школе

ШАГ 1. Вход в Систему

Зайти в электронный дневник через веб-браузер по адресу <http://schools48.ru/>

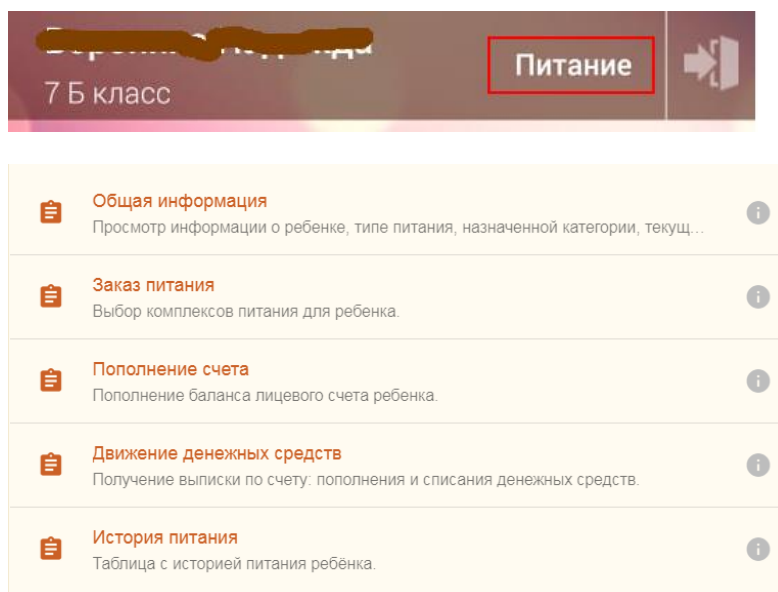
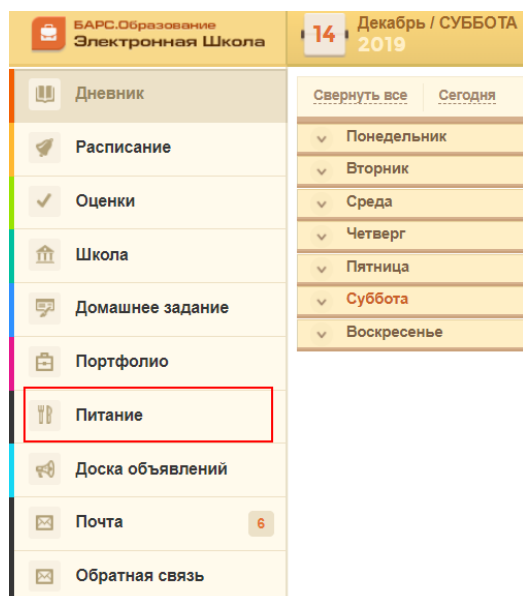


или через мобильное приложение «Мой дневник» (для Android и Ios).



ШАГ 2. Доступ к разделу Питание

Кликните по вкладке «Питание» в левом боковом меню (либо в мобильном приложении в верхнем правом углу).



ШАГ 3. Принятие договора (оферты)

Во вкладке «Общая информация» необходимо ознакомиться и принять оферту (за исключением случаев, когда вы подписали договор в бумажном виде).

Кроме того, возможно скачать руководство пользователя и ознакомиться с полным функционалом модуля.

ОБЩАЯ ИНФОРМАЦИЯ ЗАКАЗ ПИТАНИЯ ПОПОЛНЕНИЕ СЧЕТА ДВИЖЕНИЕ ДЕНЕЖНЫХ СРЕДСТВ

Общая информация об ученике

РУКОВОДСТВО ПОЛЬЗОВАТЕЛЯ

Информация:

Лицевой счет №: [REDACTED]

Организатор питания: [ГК Фьюжен Менеджмент г.Липецкий филиал](#)

Категория социальной выплаты: Без льготы

Тип питания: Одноразовое (завтрак) (с родительской доплатой)

Оферта принята: Да

Дата принятия оферты: 2019-11-18

ПУБЛИЧНАЯ ОФЕРТА

ВРЕМЯ ПИТАНИЯ И ЛЬГОТЫ

ВОЗВРАТ СРЕДСТВ

ШАГ 4. Пополнение счета

Выберете вкладку «Пополнение счета». Выберите способ оплаты. Пополните счет онлайн или по квитанции с QR-кодом.

Оплата банковской картой

Сформировать квитанцию

МИР VISA Mastercard JCB

ПРОДОЛЖИТЬ

Укажите либо количество дней питания либо сумму

Пополнение счета

Фактический остаток:
285 руб.

Укажите количество дней пополнения
7

Укажите сумму для пополнения
399

ОТМЕНА

ПОПОЛНИТЬ СЧЕТ



399,00 ₽ ▾

Новая карта

✓ Номер карты _____

✓ Месяц/год ✓ CVC2/CVV2 _____ (?)

Будет осуществлена переадресация на интернат-эквайринг Сбербанка – введите реквизиты банковской карты и нажмите кнопку «Оплатить».

ВАЖНО! Деньги, оплаченные онлайн, зачисляются на лицевой счет ребенка сразу в момент оплаты, а при оплате по квитанции (в том числе через Сбербанк-онлайн) – до 5 рабочих дней.